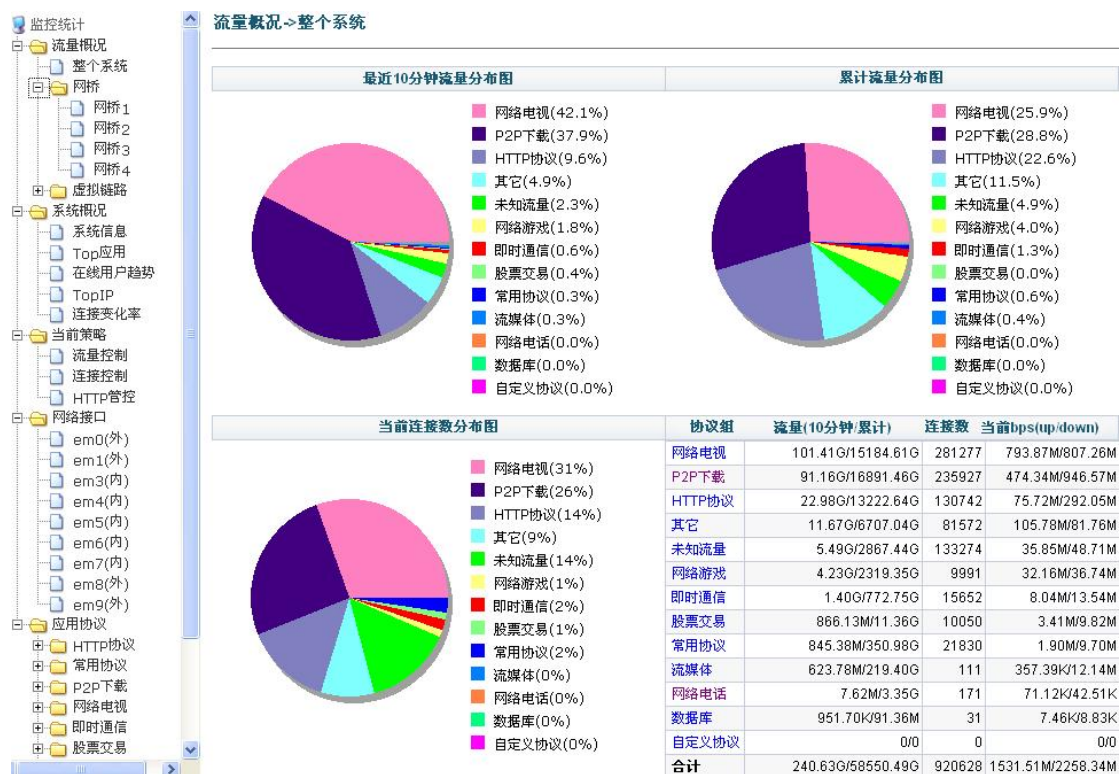


## Panabit 专业版 ISP 运行案例运行截图

1、4 桥部署，当前经过系统的带宽值：上行 1.53G、下行 2.25G，并发连接数 92 万+，策略状态：active



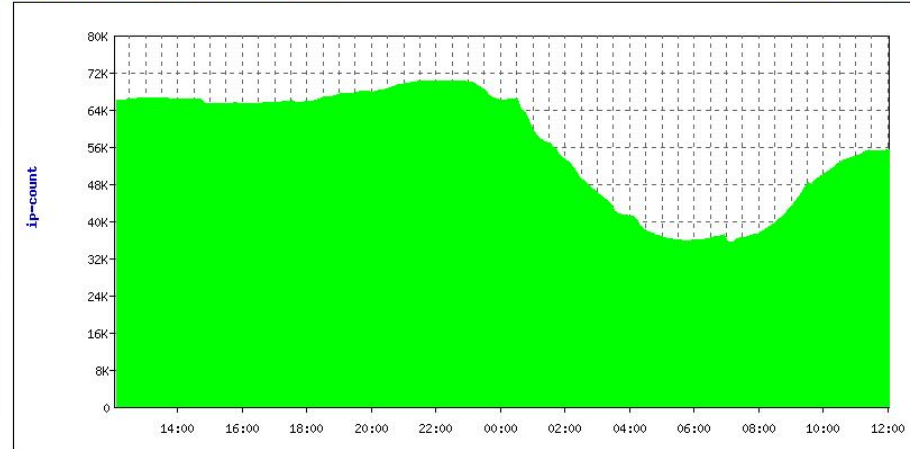
2、当前在线 IP 数：55749，24 小时内峰值约 7 万；当前系统检测到的“一拖 N”共享用户数：6890

- 监控统计
  - 流量概况
    - 整个系统
      - 网桥
        - 网桥 1
        - 网桥 2
        - 网桥 3
        - 网桥 4
      - 虚拟链路
    - 系统概况
      - 系统信息
        - Top应用
        - 在线用户趋势
        - TopIP
        - 连接变化率
      - 当前策略
        - 流量控制
        - 连接控制
        - HTTP管控
      - 网络接口
        - em0(外)
        - em1(外)
        - em3(内)
        - em4(内)
        - em5(内)
        - em6(内)
        - em7(内)
        - em8(外)
        - em9(外)
      - 应用协议
        - HTTP协议
        - 常用协议
        - P2P下载
        - 网络电视
        - 即时通信
        - 股票交易

### 系统概况->在线用户趋势

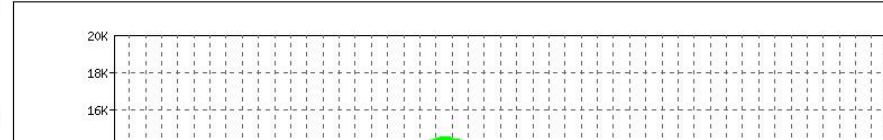
最近24小时在线IP趋势(当前在线IP数55749)

三日对比 历史图表



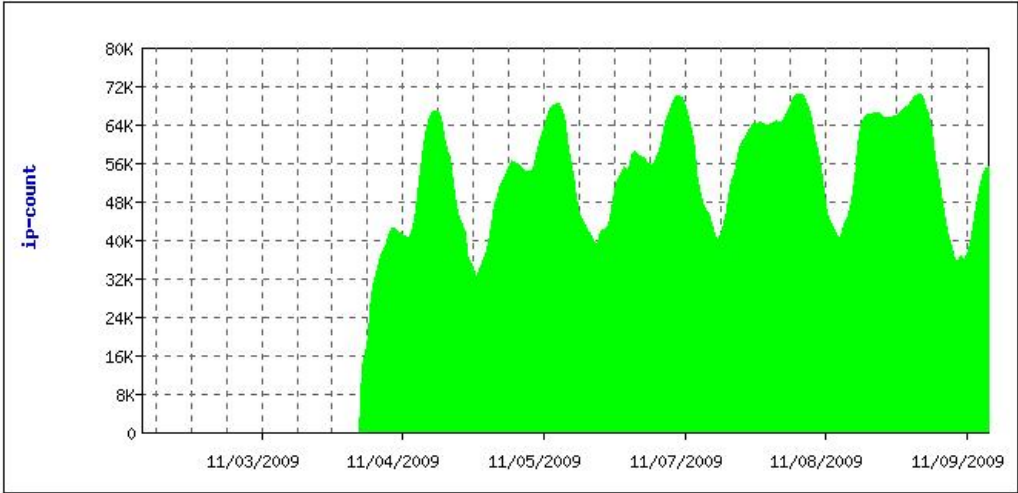
最近24小时路由共享用户趋势(当前在线用户数6890)

三日对比 历史图表

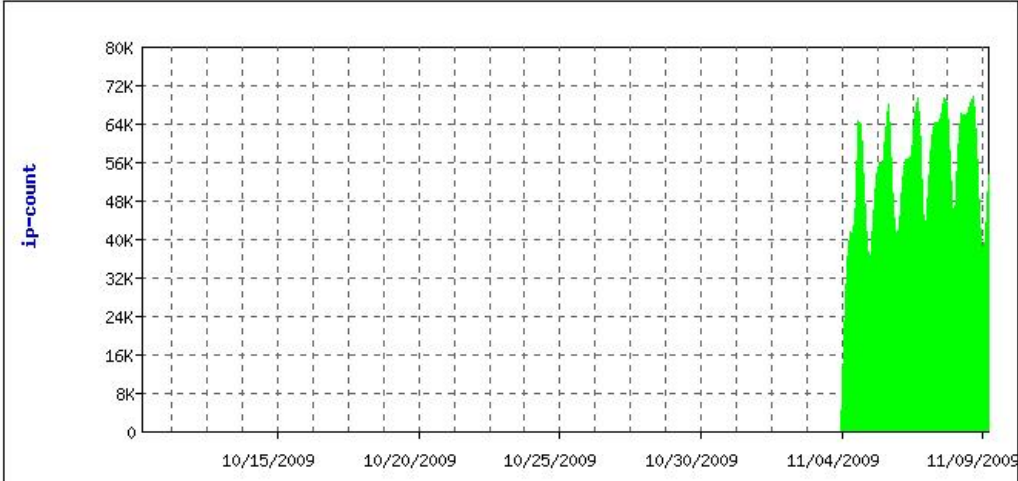


### 3、在线 IP 趋势：周图表、月图表

最近1周趋势图



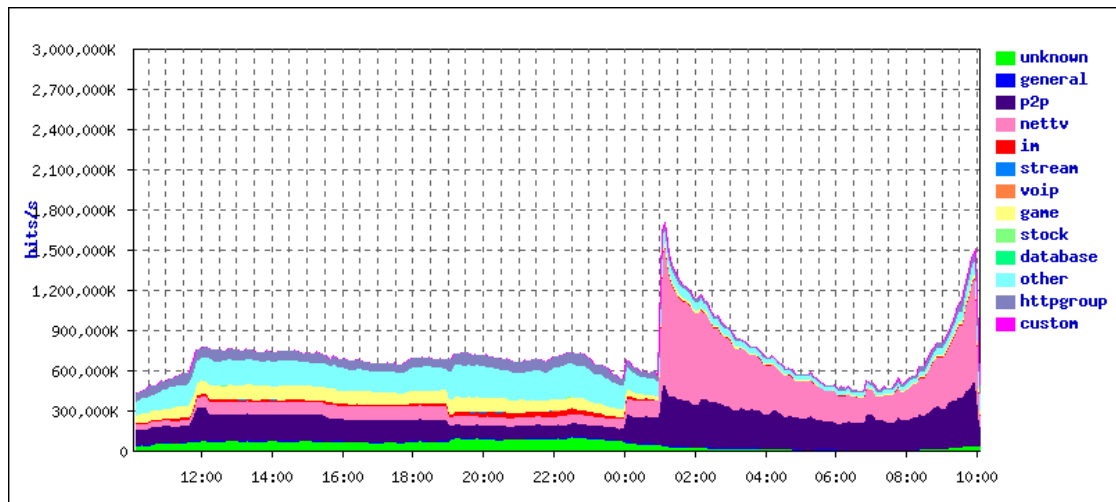
最近1月趋势图



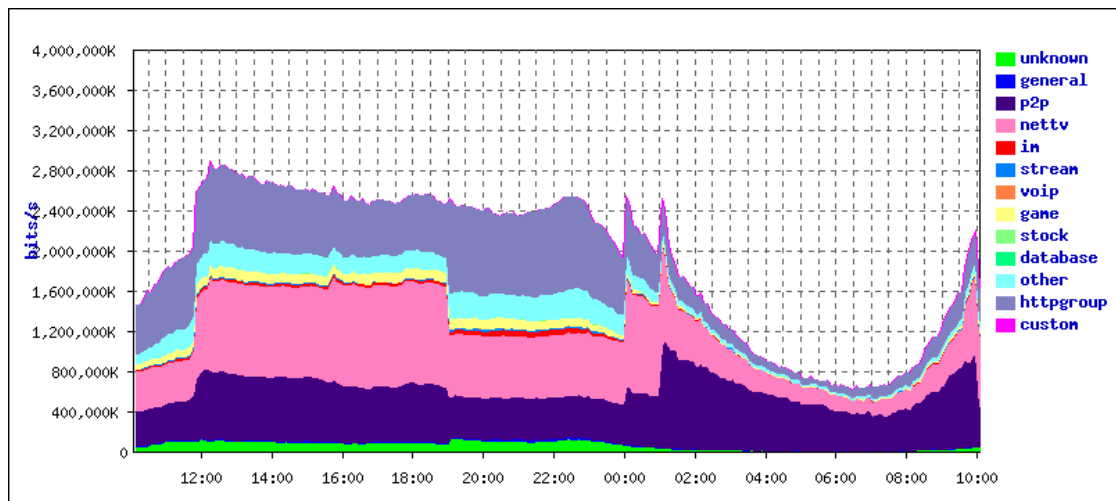
4、最近 24 小时上行、下行流量趋势图：

注：峰值时刻为凌晨 1 点无任何限速策略时，此时上行流量 1.7G，下行流量 2.6G，双向吞吐为 4.3G

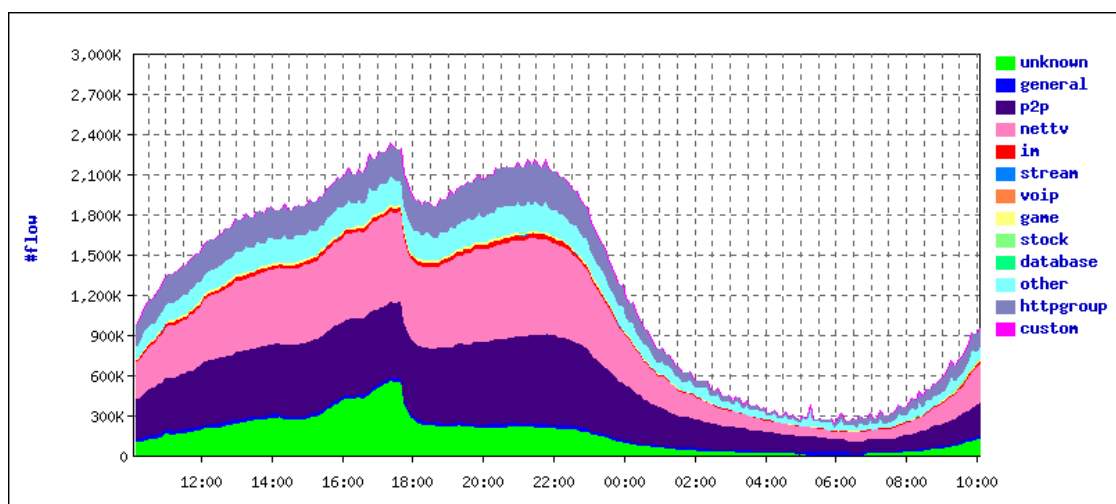
24 小时上行流量趋势图表



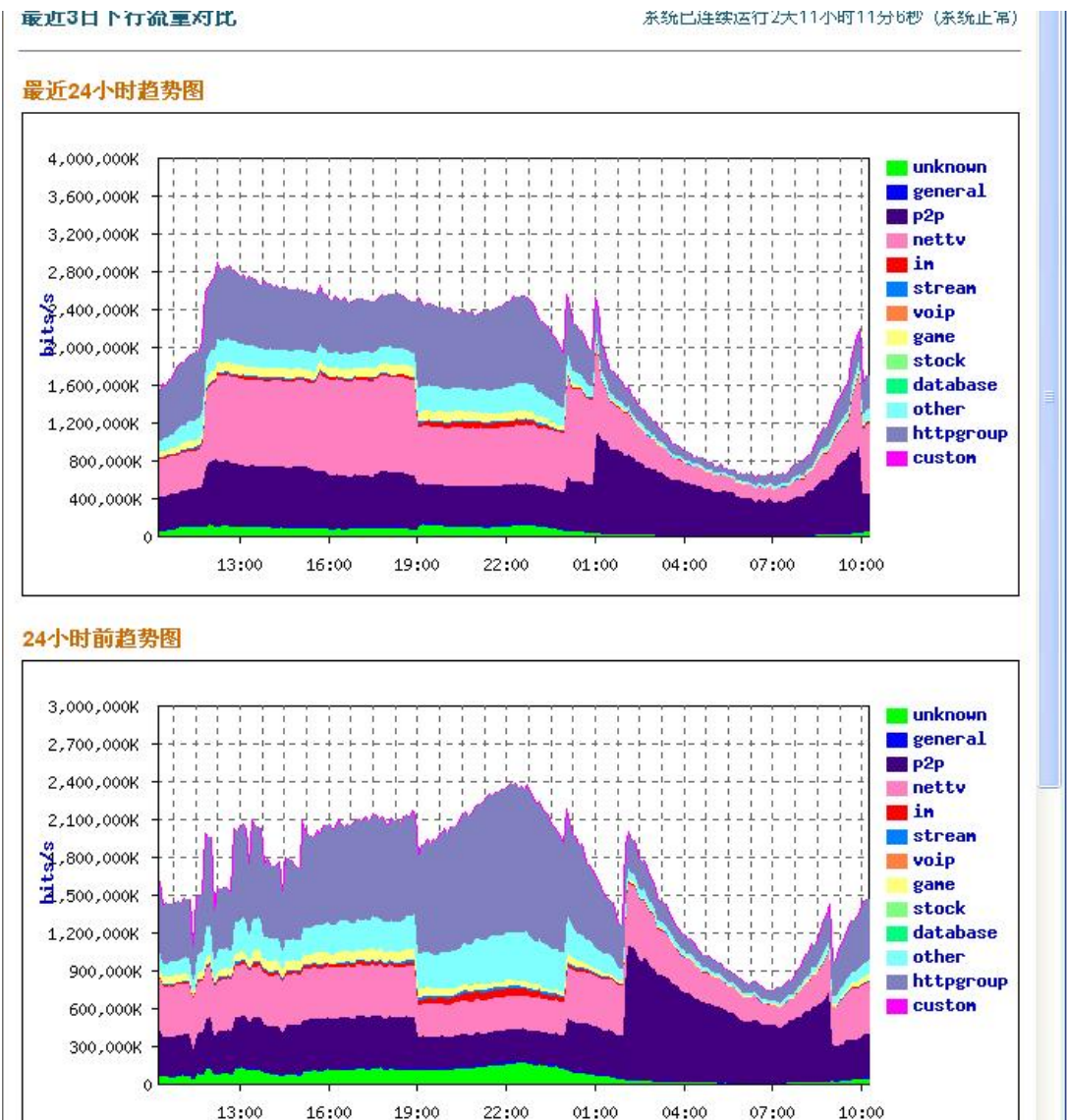
24 小时下行流量趋势图表



5、最近 24 小时连接趋势图：峰值 230 万



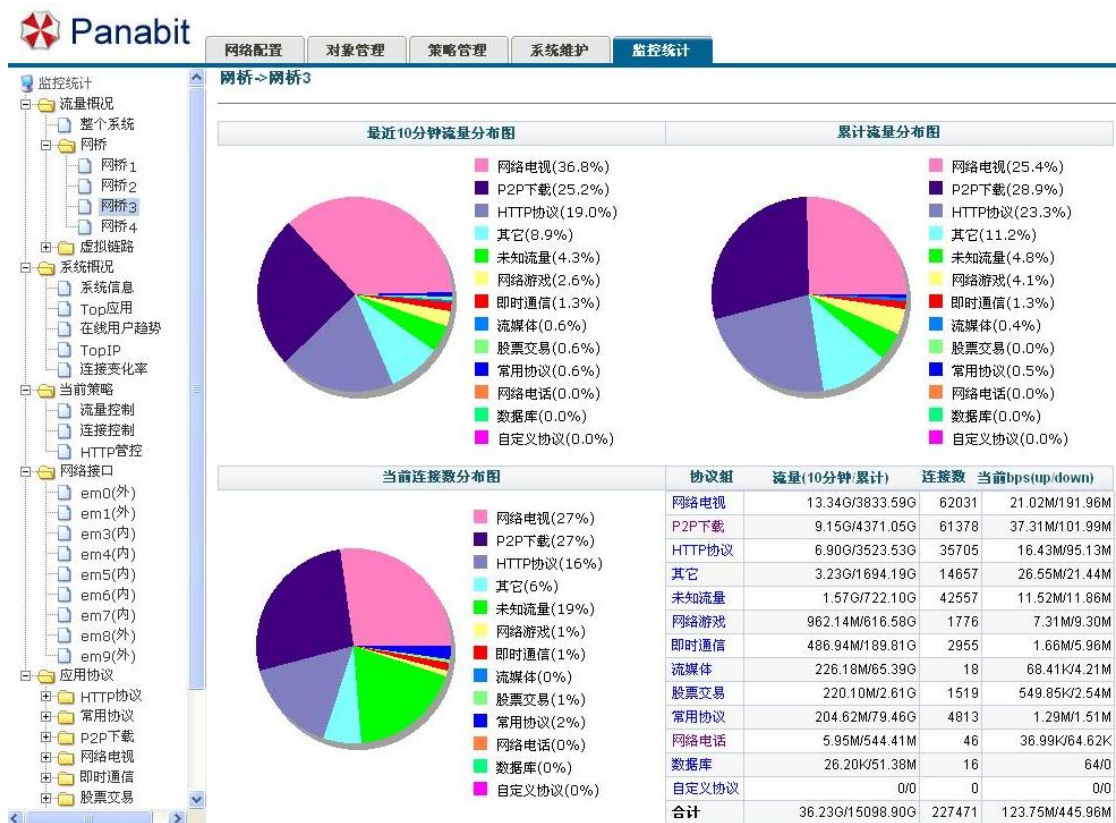
6、最近 3 日下行流量对比：



7、分桥统计图表：网桥 3

注：Panabit 不仅提供针对整个系统的统计图表，也提供各网桥的单独统计图表，方便用户实时了解各出口/链路的带宽使用和流量构成，提升管理的可视性与可控性。





## 8、版本信息:

Panabit

网络配置 对象管理 策略管理 系统维护 监控统计

系统维护

系统升级

升级系统

升级特征库

升级License

系统管理

系统时间

密码修改

系统重启

系统关机

系统名称

配置管理

系统升级->系统更新

操作说明

当前版本: 代号"ZHANGUO(战国)r3", 创建于2009-10-16 08:14:19

(1) 第一步: 上传升级包, 如果系统上传成功, 系统会提示升级

(2) 第二步: 升级, 升级过程会花费几秒钟时间, 在此期间内, 网络会中断, 因此请事先做好准备

(3) 注意, 这里是升级系统的地方, 不是升级特征库的地方!

请输入升级包路径:  浏览... 上传升级包

## 9、系统信息:



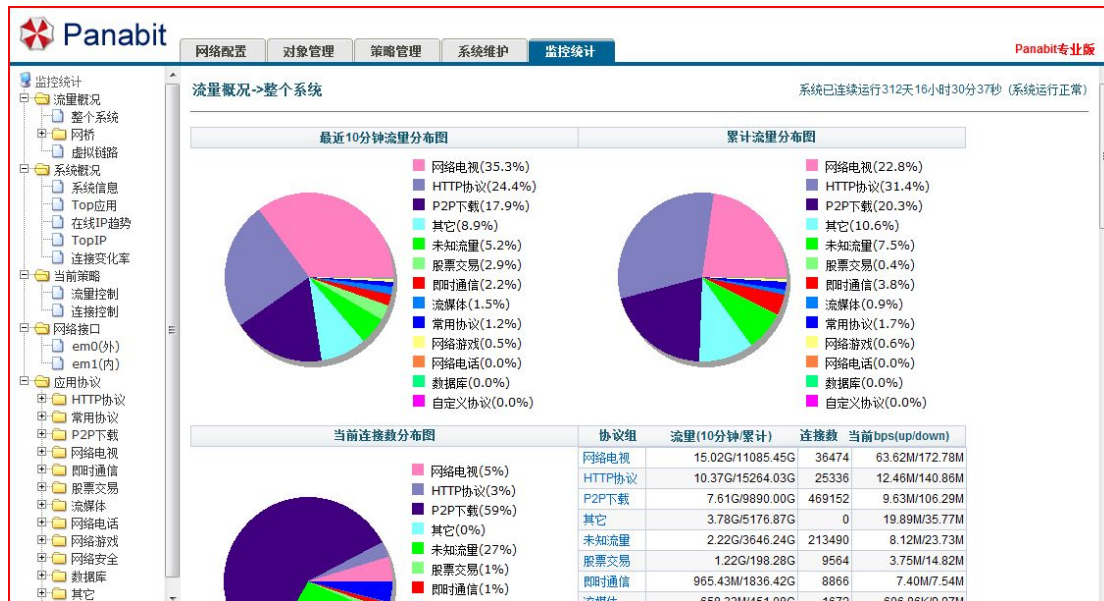
## 10、系统稳定运行超过 300 天的 ISP 案例截图

注：稳定运行时间是指：系统无故障运行时间+持续的系统/特征库在线升级后继续不间断运行时间。

案例一：348 天，双桥接入，单向 2G 环境，表格中各协议组速率为策略生效时数值



案例二：312 天，单桥接入，单向 1G 环境，表格中各协议组速率为策略生效时数值



北京派网软件有限公司  
北京三棱镜软件工作室  
2009-11-16